

Liebe Eltern und Erziehungsberechtigte,

29.04.2021

es wird in den nächsten Tagen und Wochen weiterhin wichtig sein, miteinander in Kontakt zu bleiben, um Ihnen und Ihren Kindern wichtige Informationen zukommen lassen zu können. Ab Mai 2021 wird hierfür seitens der Schule IServ genutzt, da die Verträge zwischen dem Schulträger und der schul.cloud im Juni auslaufen. IServ wird zukünftig an allen Delmenhorster Schulen gleichermaßen genutzt werden, sodass es in dem Bereich der Kommunikation zu einer Gleichstellung aller Schulformen kommt.

Folgende Möglichkeiten bietet IServ für Sie als Eltern und für die Kinder:

- eine eigene E-Mail-Adresse zur schnellen, einfachen und sicheren Kommunikation zwischen Lehrkräften und Schülern/ Eltern
- übersichtliche Bereitstellung von Übungs- und Unterrichtsmaterial, individuell für jede Klasse und jedes Kind
- eine Messenger-Funktion vergleichbar mit schul.cloud
- die Möglichkeit für Videokonferenzen

Wir erhoffen uns, dass so alle Schülerinnen und Schüler sowie Sie als Eltern die Möglichkeit haben, noch einfacher auf Aufgaben zuzugreifen und mit uns in Kontakt zu bleiben. Wir haben den Accountnamen nach demselben Muster wie bei schul.cloud gestaltet, damit Sie nicht mehrere Accounts verwalten müssen, wenn mehrere Ihrer Kinder unsere Schule besuchen. In diesem Fall sind Sie wie zuvor mehreren Klassen zugeordnet.

Internetadresse: www.gsb-del.de

Accountname: familie.nachname
(z.B. Max Mustermann = familie.mustermann)

ACHTUNG: Umlaute wie ü, ä, ö werden als ue, ae, oe geschrieben.
Wenn Ihr Kind einen Doppel-Nachnamen hat, melden Sie sich wie folgt an:
familie.nachname.nachname

Ausnahmen wurden nur gemacht, wenn es Familien gleichen Nachnamens gibt; in diesem Fall wird Ihre Klassenleitung Ihnen unsere individuelle Lösung mitteilen.

Passwort: Das Passwort erhalten Sie von der Klassenleitung.
Nach erster Anmeldung ändern Sie bitte das Passwort (s. IServ Kurzanleitung).

Voraussetzung für die Nutzung ist ein internetfähiges Endgerät (z.B. Smartphone, Tablet, Laptop, PC etc.) sowie eine entsprechende Internetverbindung. IServ kann über den Browser oder die App für iOS bzw. Android genutzt werden. Für Videokonferenzen werden vom Hersteller Chrome oder Firefox als Browser empfohlen.



Grundschule an der Beethovenstraße

Beethovenstraße 12, 27753 Delmenhorst

FON: 04221 83161 • FAX: 04221 86494 • MAIL: sekretariat@gsb-del.de • INTERNET: www.gs-beethoven.de

Für eine Übergangszeit (bis ca. Ende Juni) wird uns schul.cloud noch zur Verfügung stehen, es sollte aber unser gemeinsames Ziel sein, den Wechsel so schnell wie möglich zu vollziehen, damit wir nicht NOCH eine App mehr verwalten müssen.

Folgende Hinweise zur Verwendung sind bitte noch zu beachten:

- Lehrkräfte sind bitte nur von montags bis freitags anzuschreiben und müssen am Wochenende weder auf Mails noch auf Nachrichten im Messenger antworten.
- Gruppenchats mit Eltern und Klassenlehrer gehen bitte höflich miteinander um, ansonsten werden diese Gruppen von uns gelöscht.
- Die Schulleitung ist über den Messenger nicht anzuschreiben. Bei Gesprächsbedarf rufen Sie bitte das Sekretariat an, und/oder schreiben Sie eine Mail (sekretariat@gsb-del.de).

Bitte zögern Sie nicht und kontaktieren Sie uns, wenn Sie Hilfe bei der Einrichtung von Iserv benötigen!

Mit freundlichen Grüßen

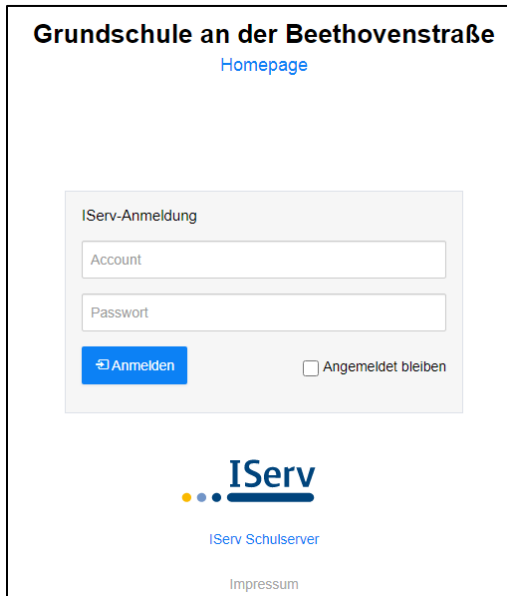
Anna-Maria Moll und das Team der GSB

IServ – Kurzanleitung

1. Anmeldung

Bitte gehen Sie auf die Seite: <http://www.gsb-del.de>

Melden Sie sich mit dem Familiennamen und dem Passwort Ihres Kindes an.



Account: familie.nachname
(z.B. Max Mustermann = familie.mustermann)

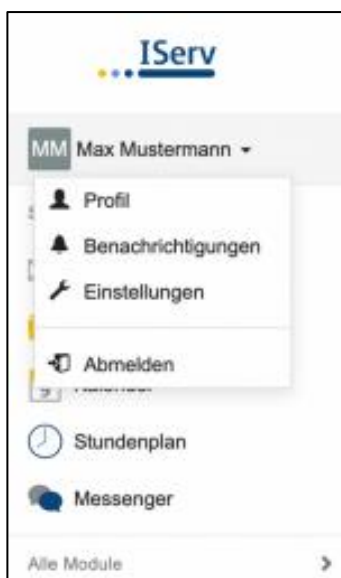
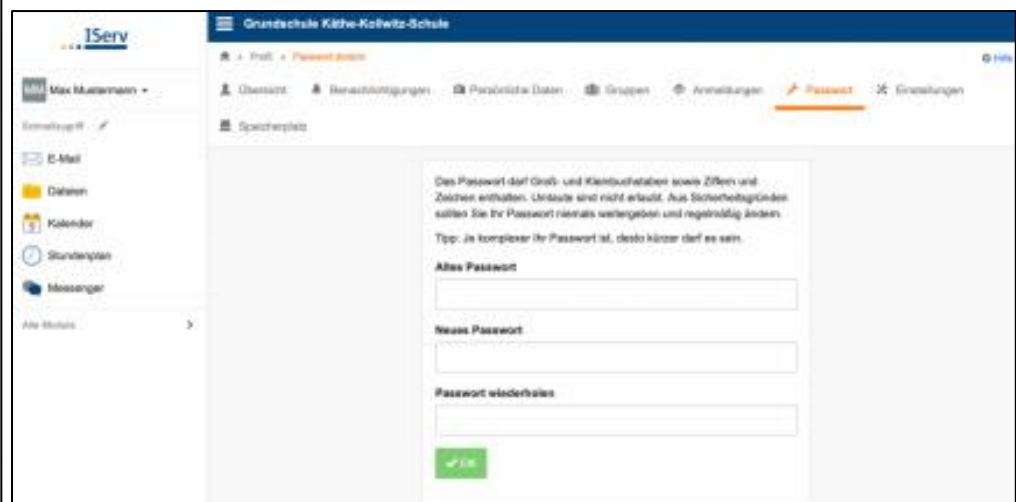
ACHTUNG: Umlaute wie ü, ä, ö werden als ue, ae, oe geschrieben.

Wenn Ihr Kind einen Doppelnamen hat, geben Sie Folgendes ein:

familie.nachname.nachname

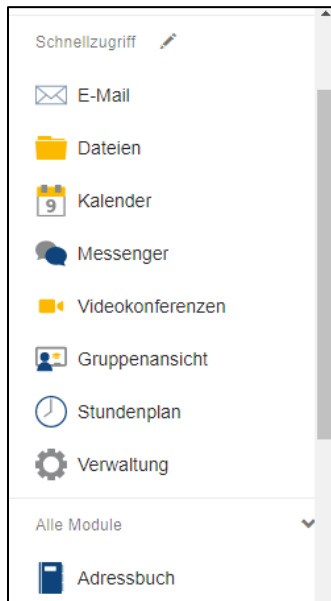
2. Passwort ändern

Nach der ersten Anmeldung ändern Sie bitte aus datenschutzrechtlichen Gründen Ihr Passwort. Gehen Sie auf Einstellungen und dann rechts auf Passwort.

3. IServ Menü

Auf der linken Seite sehen Sie verschiedene Menüpunkte. Oben gibt es ausgewählte Punkte als Schnellzugriff. Mit Klick auf den Pfeil bei „Alle Module“ werden viele weitere Module angezeigt.



Die wichtigsten Module sind:

- **E-Mail:** genauere Erklärung weiter unten
- **Kalender:** Dort finden Sie einen öffentlichen Kalender der gesamten Schule mit offiziellen Terminen (z.B. Ferien, Schulfeste etc.), einen Klasseninternen Kalender (z.B. mit Terminen für Lernzielkontrollen und Tests) sowie einen persönlichen Kalender
- **Videokonferenzen**

4. E-Mail

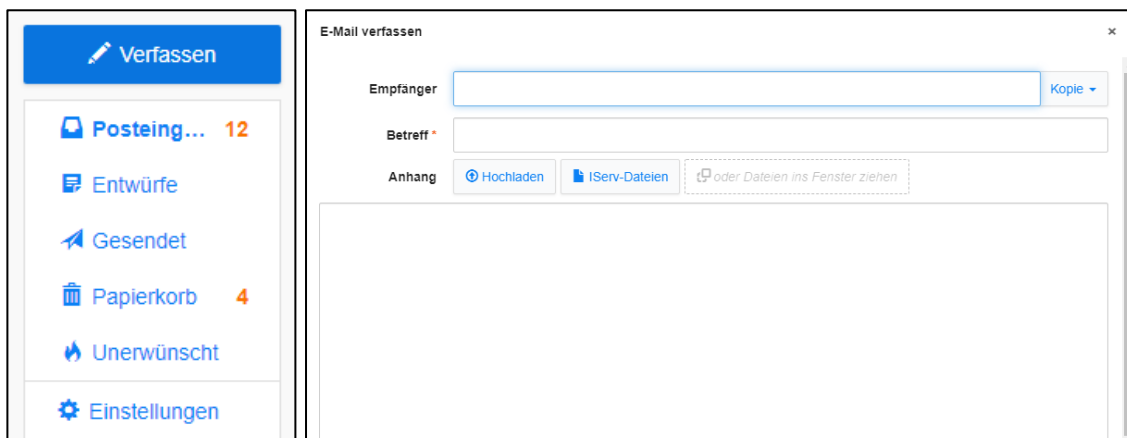
Jede Familie hat eine eigene E-Mail-Adresse.

Diese lautet: **familie.nachname@gsb-del.de**, z.B. familie.mustermann@gsb-del.de.

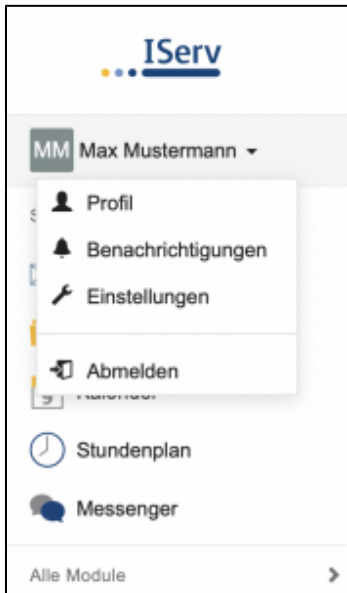
Diese Adresse ist nur für schulische Zwecke vorgesehen. Fake-, Massen- und Spaßmails dürfen nicht verschickt werden.

Man kann an jeden IServ-Nutzer (Schüler, Lehrer) E-Mails verschicken.

Klicken Sie dazu auf die Schaltfläche „Verfassen“ und beginnen mit der Eingabe des Vornamens. IServ zeigt nach ein paar Buchstaben die gewünschte E-Mail-Adresse an.



5. Abmelden



Vergessen Sie nicht, sich auf fremden Rechnern oder Smartphones wieder abzumelden.

Andere Personen können sonst auf Ihre Nachrichten und Dateien zugreifen.

Klicken Sie hierfür auf den Namen oben links und dann auf „Abmelden“.